



**Советы
родителям
по подготовке
к тестированию
на знание
русского языка**

Уважаемые родители!

Подготовка ребёнка-иностранца к тестированию для поступления в российскую школу — задача, требующая системного подхода и большого терпения.

Главное — начинать вовремя, учитывать возраст и возможности ребёнка, а также не забывать про психологическую поддержку.

Регулярные занятия, создание языковой среды и понимание структуры экзамена помогут вашему ребёнку успешно сдать тест по русскому языку и начать учёбу в российской школе без лишних стрессов и преград.



Методы изучения русского языка



ИНТЕРАКТИВНЫЕ ПРИЛОЖЕНИЯ

мотивируют ребёнка и превращают обучение в увлекательный процесс.



ВИДЕО И МУЛЬТФИЛЬМЫ

включайте русские субтитры, чтобы ребёнок одновременно читал и слушал речь.



ЖИВОЕ ОБЩЕНИЕ

Старайтесь говорить по-русски дома хотя бы час в день. Поддерживайте ребёнка, даже если он делает ошибки, поправляйте мягко.



ДНЕВНИК НА РУССКОМ

Пусть ребёнок пишет короткие истории о своём дне, описывает погоду или делится впечатлениями. Это развивает письменную речь.

Практические советы по возрастным группам



6 – 7 лет (подготовка к 1-му классу)

ИГРОВОЙ ФОРМАТ

используйте карточки с картинками и названиями предметов.

АУДИРОВАНИЕ

включайте короткие аудиосказки, просите ребёнка их пересказывать или отвечать на вопросы.

ПРОИЗНОШЕНИЕ

ребёнку проще учиться говорить, если он слышит правильную речь, поэтому читайте вслух вместе.

СЛОВАРНЫЙ ЗАПАС

учите частоупотребляемые слова – школа, семья, цвета, животные.



Практические советы по возрастным группам



7 – 10 лет (2–4 классы)

ЧТЕНИЕ

начинайте с коротких сказок или адаптированных текстов.

ПИСЬМО

регулярно переписывайте предложения, делайте маленькие диктанты.

РАЗГОВОР

просите ребёнка пересказать, что он прочитал или увидел в мультфильме.

ОСНОВНАЯ ГРАММАТИКА

род и число существительных, простые предлоги (в, на), согласование прилагательных.



Практические советы по возрастным группам



10 – 14 лет (5 – 9 классы)

РАБОТА С ТЕКСТОМ

научите ребёнка находить главную мысль, отвечать на вопросы по прочитанному.

РАЗВИТИЕ ПИСЬМЕННОЙ РЕЧИ

письменно пересказывать статьи, писать сочинения.

ГРАММАТИКА

времена глаголов, особенности падежей, виды предложений.

ДИАЛОГ

пусть ребёнок отвечает на вопросы, связанные с интересами, пишет заметки о своих планах.



Практические советы по возрастным группам



15 – 17 лет (10 – 11 классы)

СЛОЖНЫЕ ТЕКСТЫ

чтение статей, литературы,
обсуждение прочитанного.

СОЧИНЕНИЯ

аргументация, примеры,
анализ проблем.

ДИСКУССИИ

проводите маленькие
дебаты дома, тренируйте
умение чётко выражать
позицию.

СТИЛИСТИКА

обращайте внимание
на официально-деловой
стиль, публицистический
и т.п.



Техники запоминания и тренировки навыков



МНЕМОМИКА



Связывайте новые слова с образами, создавайте рифмы и ассоциации. Например, «зонт» — «защита от дождя».

КАРТОЧКИ



Напишите слово на одной стороне, перевод или картинку — на другой. Повторяйте их с интервалами через 1 день, 3 дня, неделю.

ЧТЕНИЕ И ПЕРЕСКАЗ



Для закрепления грамматики и лексики ребёнок читает текст, затем пересказывает своими словами.

МИНИ-ДИКТАНТЫ



Продиктуйте текст из 3–5 предложений, чтобы ребёнок учился правильно писать и обращать внимание на орфографию.

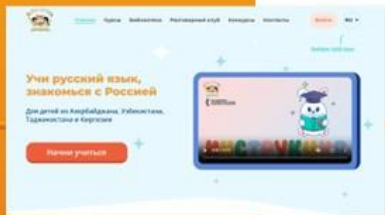


Полезные ресурсы

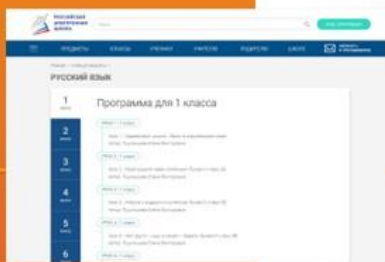


сайт Института Пушкина
«Русский язык
для наших детей»

forkids.pushkininstitute.ru



детиздесь.рф



Российская электронная школа
Уроки русского языка

resh.edu.ru/subject/13



Цикл видеоуроков
«Русский язык
как иностранный»

rutube.ru/plst/524459/



10 правил тестирования знаний русского языка

1

Чтобы узнать дату тестирования, необходимо в течение 7 рабочих дней с даты получения направления обратиться в тестирующую организацию.

2

Начало тестирования — в 10:00 по местному времени.

3

Тестирование проводится по классам обучения.

4

Родители на тестирование **не допускаются**.

5

Тестирование проводится в устной и письменной форме. Продолжительность тестирования не более 80 минут.

6

Дети, поступающие в 1-й класс, проходят тестирование только в устной форме. Для них продолжительность тестирования — до 15 минут.



10 правил тестирования знаний русского языка

7

Во время тестирования запрещается пользоваться:

- подсказками работников тестирующей организации и других участников тестирования,
- телефонами, «умными» часами, наушниками, планшетами, шпаргалками.

8

Уровень знания русского языка проверяется через оценивание умений:

в 1-й класс:

- слушание
- говорение
- лексика, грамматика

во 2 – 11 классы:

- слушание, говорение
- чтение, письмо
- лексика, грамматика

9

Если тестирование пройдено успешно – ребёнок будет зачислен в школу.

Если тестирование показало недостаточное знание русского языка, будет предложено пройти дополнительное обучение русскому языку.

Повторное тестирование состоится не ранее чем через 3 месяца со дня предыдущего.

10

Подробно узнать о тестировании и подготовке к нему можно на сайте Кузбасского РЦППМС

За психологической поддержкой можно обратиться на телефон доверия 8-800-2000-122, для мобильных телефонов – короткий номер 124.





Кузбасский региональный центр психолого-педагогической,
медицинской и социальной помощи

«Здоровье и развитие личности»

**Диагностика
и коррекционно-
развивающие занятия**

**Помощь
в профессиональном
самоопределении**

**Определение
образовательного
маршрута ребёнка**

**Психологическая
помощь в кризисных
ситуациях**


**8 (384-2) 77-08-59
8 (384-2) 77-07-13
помощь психологов**

**8 (384-2) 77-09-83
помощь в кризисных
ситуациях**

**8 (384-2) 77-06-46
(доб. 2232)
запись на консультации
к логопедам,
дефектологам**

**8 (384-2) 75-12-98
запись на обследование
ПМПК**

г. Кемерово,
проспект Ленина, 126А



Наш телеграм



Наш ВКонтакте